

副本

發文方式：紙本郵寄

檔 號：

保存年限：

| | |
|------|-----------|
| 收文編號 | 0989 |
| 收發日期 | 113.10.04 |
| 簽辦日期 | |

桃園市政府衛生局 函

330010

桃園市桃園區中正路1080號8樓

地址：330206桃園市桃園區縣府路55號

承辦人：技士林心儀

電話：(03)3340935分機2156

傳真：(03)3387399

電子信箱：10025209@mail.tycg.gov.tw

受文者：社團法人桃園市醫師公會

發文日期：中華民國113年9月30日

發文字號：桃衛疾字第1130091481號

速別：普通件

密等及解密條件或保密期限：

附件：如主旨

主旨：檢送「COVID-19 JN.1疫苗單劑型與多劑型之外觀/適用對象年齡/劑量比較表及準備操作注意事項」1份(附件)，請貴所轉知轄區合約院所(下稱接種單位)依循辦理，請查照。

說明：

- 一、依據衛生福利部疾病管制署113年9月23日疾管防字第1130200959號函辦理。
- 二、113年10月1日起供應之COVID-19 JN.1疫苗包含單劑型及多劑型，其中單劑型為預充填注射針筒(每劑0.5 mL，每盒10劑，針頭為25G另配發)係COVID-19疫苗首次使用，提供滿12歲以上民眾接種。請轉知轄內接種單位，使用前確實審慎檢視，並依附件操作程序及注意事項執行開盒、取用、準備及針柄回抽等作業，降低誤失或疫苗損毀。另提供滿6個月至未滿12歲幼童接種為每瓶10劑型包裝，每瓶2.5 mL，每劑0.25 mL，每盒10瓶，詳如附件圖檔與說明。
- 三、由於COVID-19疫苗應避光冷儲，接種單位如非領取整盒包裝疫苗，請以適當避光收納盒固定提供，避免影響疫苗品質。
- 四、本次提供12歲以上民眾接種之COVID-19 JN.1疫苗為單劑型，與多劑型相較更利提供民眾隨到隨打服務，爰請貴所加強宣導促請接種單位積極推動，鼓勵民眾踴躍接種；對於65歲以上民眾，請宣導COVID-19 JN.1疫苗、流感疫苗及肺炎鏈

球菌疫苗3項疫苗可同時(分開不同部位)接種，於同一手臂接種2項疫苗，建議距離至少2.5公分，於另一手臂接種1項疫苗。如非同時接種，可間隔任何時間，並於第1次接種時，請接種單位協助民眾預約下次疫苗接種項目及時間。

五、另為促進接種，對於陪同第一階段實施對象接種之民眾，請接種單位主動詢問接種意願，倘陪同者係符合第二階段實施對象，亦可於當下同時提供COVID-19 JN.1疫苗接種，皆符合處置費核付對象。

正本：桃園市各區衛生所



副本：社團法人桃園市醫師公會、桃園市診所協會（均含附件）


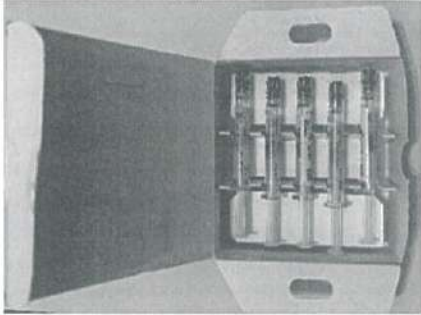

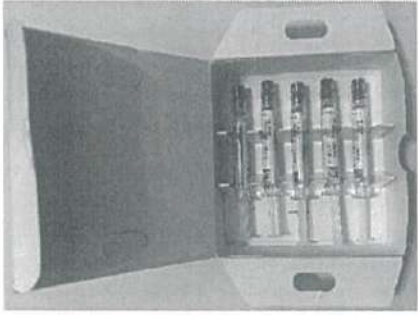

局長 賈 蔚

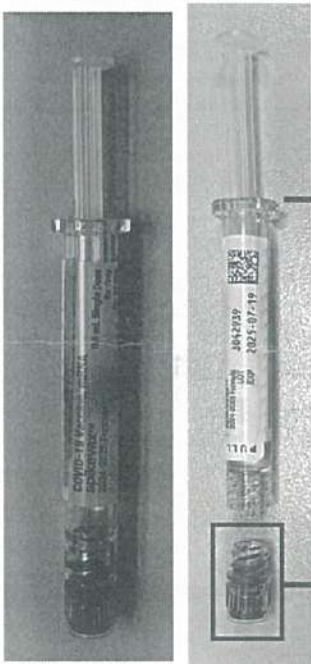

Moderna(Spikevax) COVID-19 JN.1 疫苗

單劑型與多劑型之外觀/適用對象年齡/劑量比較表及準備操作注意事項

113/9/20 版

| JN.1 疫苗 (Omicron JN.1) | | 說明 |
|------------------------|---|--|
| 劑型 | 單劑型(Prefilled Syringe) 多劑型(10 Multiple Dose Vial) | |
| 英文品名 | COVID-19 Vaccine, mRNA spikevax 2024-2025 Formula | |
| 適用年齡 | ≥12 歲 ≥ 6 個月~<12 歲 | |
| 外盒包裝 | <div style="display: flex; justify-content: space-around;"> <div style="text-align: center;"> <p>方形外盒</p>  <p>正面 底面</p> <p>白色中文貼標 仿單二維碼</p> </div> <div style="text-align: center;"> <p>長方形外盒</p>  <p>正面 側面</p> <p>白色中文貼標 仿單二維碼</p> <p>黃色貼標為 解凍起始日 及使用效期</p> </div> </div> | <ul style="list-style-type: none"> • 未使用前置於原包裝盒內避光冷儲 • 黃色解凍後效期貼標，包含 2-8°C 冷藏起始日及接種使用期限(解凍起始日+29 天) |

| JN.1 疫苗 (Omicron JN.1) | | 說明 |
|------------------------|--|--|
| 劑型 | 單劑型(Prefilled Syringe) | <p>• 請以適用收納盒取用預充填針筒 1~多支或 vial 瓶。</p> |
| 外盒包裝 | <p>10 劑/盒(每層 5 劑)</p> <p>最上層紙板</p>  <p>第一層</p>  <p>中間隔板</p>  <p>第二層</p>  | |
| | 多劑型(10 Multiple Dose Vial) | <p>10 瓶/盒</p>  |

| JN.1 疫苗 (Omicron JN.1) | | 說明 |
|------------------------|---|--|
| 疫苗外觀 | <p data-bbox="231 324 279 593">單劑型(Prefilled Syringe)</p> <p data-bbox="303 425 351 593">預充填注射針筒(不含針頭)</p> <p data-bbox="367 515 414 593">0.5 mL/syringe/劑</p>  <p data-bbox="782 1646 821 1825">旋轉式接頭</p> <p data-bbox="782 1220 821 1500">無防針柄脫落卡榫</p> | <p data-bbox="303 190 343 593">• 單劑型的推柄很細，請謹慎以乾淨適用之有邊緣高度收納盒取出妥置後，在收納盒內先確定推柄與筒橡皮塞有旋緊，再旋轉開頭，確認旋緊 25 號針頭後再執行接種</p> <p data-bbox="678 190 726 593">• 如 Prefilled Syringe 針筒內空氣太多，請小心進行排氣後再執行接種</p> |
| | <p data-bbox="231 1288 279 1579">多劑型(10 Multiple Dose Vial)</p> <p data-bbox="303 1321 351 1579">玻璃瓶</p> <p data-bbox="367 1321 414 1579">2.5 mL/10 劑/瓶 · 0.25 mL/劑</p>  <p data-bbox="462 649 502 728">藍蓋</p> <p data-bbox="622 649 662 728">藍色外框</p> | |



| JN.1 疫苗 (Omicron JN.1) | | 說明 |
|------------------------|--|---|
| 劑型 | 單劑型(Prefilled Syringe) | |
| 接種年齡/ 時程 | <p>滿 12 歲以上者：</p> <p>(1) 未曾接種 COVID-19 疫苗者接種 1 劑；</p> <p>(2) 曾接種 COVID-19 疫苗者，與前一劑間隔 12 週(84 天)以上接種 1 劑。</p> | |
| | 多劑型(10 Multiple Dose Vial) | |
| | <p>1. 滿 6 個月至未滿 5 歲幼兒：</p> <p>(1) 未曾接種者接種 2 劑，2 劑間隔至少 4 週(28 天)以上；</p> <p>(2) 曾接種 COVID-19 疫苗者，與前一劑間隔 12 週(84 天)以上接種 1 劑。</p> <p>2. 滿 5 歲至未滿 12 歲者：</p> <p>(1) 未曾接種 COVID-19 疫苗者接種 1 劑；</p> <p>(2) 曾接種 COVID-19 疫苗者，與前一劑間隔 12 週(84 天)以上接種 1 劑。</p> | <ul style="list-style-type: none"> 採肌肉注射 建議未滿 2 歲之嬰幼兒接種於大腿前外側股外側肌，2 歲以上接種非慣用手之上臂三角肌 |

| JN.1 疫苗 (Omicron JN.1) | | 說明 |
|------------------------|--|---|
| 劑型 | 單劑型(Prefilled Syringe) | |
| 冷儲條件/ 效期 | <p>➢ -50 至 -15°C 下冷凍儲存 12 個月，如外盒/針筒標示效期</p> <p>➢ 解凍後於 2~8°C 可冷儲 30 天，詳見外盒黃色貼標解凍後之接種使用期限</p> <p>➢ 從冷藏取出後於 8°C 至 25°C：24 小時應用畢，否則應丟棄</p> | <ul style="list-style-type: none"> • 避光儲存，解凍後不能再冷凍 • 使用前應檢查疫苗外觀為白色到米白色，如有變色或其他微粒物質，不能使用 • 使用時不可搖晃或稀釋疫苗 • 疫苗原廠效期可能採「月/日/年」或「日/月/年」標示，以疾病管制署下貨之 Email 通知及 NIIS 所載批號效期為準，如有疑問請洽轄區衛生局/所 |
| | 多劑型(10 Multiple Dose Vial) | |
| | <p>➢ 未開瓶疫苗</p> <ul style="list-style-type: none"> ■ -50 至 -15°C 下冷凍儲存 12 個月，如外盒/瓶身標示效期 ■ 解凍後於 2~8°C 可冷儲 30 天，詳見外盒黃色貼標解凍後之接種使用期限 ■ 從冷藏取出後於 8°C 至 25°C：24 小時應用畢，否則應丟棄 | |
| | 已開瓶疫苗 | |
| | <p>➢ 已抽取未用之疫苗應置放回 2~8°C 冷儲，如在 2°C 至 25°C 環境下，應於開瓶後 19 小時內使用完畢</p> | |
| 操作程序及注意事項 | <p>詳如附表「單劑型之預充填注射針筒準備操作注意事項」</p> | |

附表

| COVID-19 JN.1 疫苗 單劑型之預充填注射針筒準備操作注意事項 | |
|---|--|
| 程序 | 圖示 |
| 1 | <p>置放於充足空間平穩桌面操作</p>  <p>使用美工刀割開封緘貼紙</p> <p>開盒</p> |
| 2 |  <p>一手固定，另一手扣住拆封口並輕壓打開上蓋 注意力道，避免用力過猛，致打翻疫苗盒或致疫苗盒掉落</p> |

附表

| COVID-19 JN.1 疫苗 單劑型之預充填注射針筒準備操作注意事項 | |
|---|---|
| 程序 | 圖示 |
| 3 |  <p>打開上蓋後圖樣</p> |
| 4 |  <p>先將最上層的紙版移出</p> |

附表

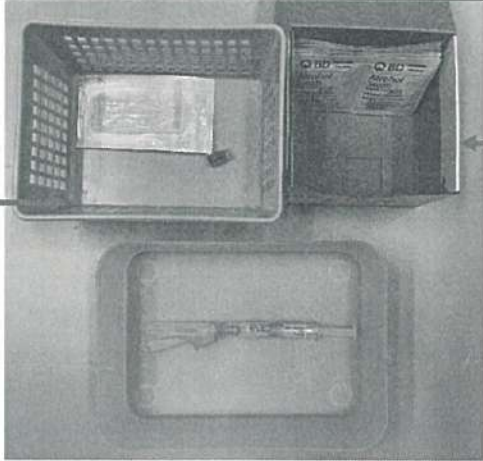
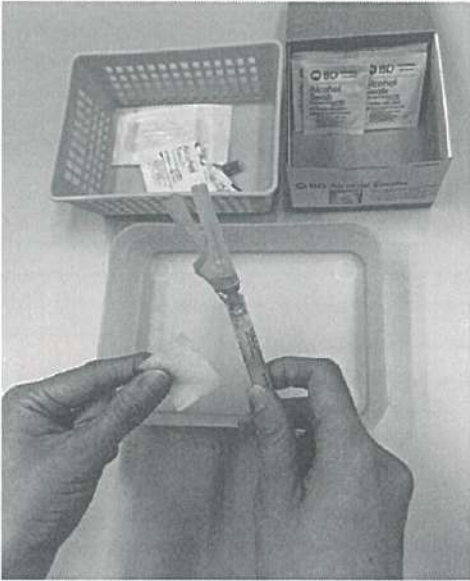
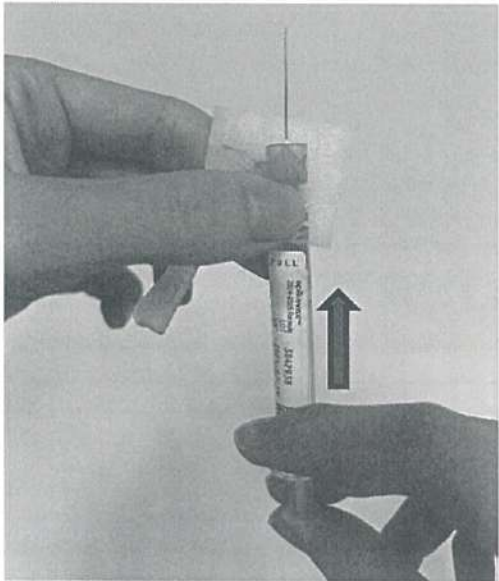
| COVID-19 JN.1 疫苗 單劑型之預充填注射針筒準備操作注意事項 | |
|---|--|
| 程序 | 圖示 |
| 5 |  <p>選擇尺寸適宜收納盒置放，紙盒上蓋和側蓋用膠帶固定</p> <p>COVID-19 疫苗應避光冷儲，請蓋上上蓋避光</p> |
| 6 | <p style="text-align: center;">從冰箱取用疫苗</p>  <p>一手運用於固定盒身，一手取疫苗針筒放置於收納盒， 桌面上可加止滑墊 拿取時，請小心避免掉落</p> |

附表

| COVID-19 JN.1 疫苗 單劑型之預充填注射針筒準備操作注意事項 | |
|---|---|
| 程序 | 圖示 |
| 7 |  <p>預充填注射針筒較其他疫苗管徑小，推柄較為纖細 請先確定推柄與橡皮塞有旋緊，避免脫落</p> |
| 8 |  <p>提供安全或一般 25G 針頭</p> <p>疫苗針筒及針頭取出放置操作收納盒</p> |

| COVID-19 JN.1 疫苗 單劑型之預充填注射針筒準備操作注意事項 | |
|---|--|
| 程序 | 圖示 |
| 9 | <div style="text-align: center; border: 1px solid black; padding: 5px; width: fit-content; margin: 0 auto;">疫苗準備操作</div>  <p>(1) 備好針頭，打開針頭包裝</p> <p>(2) 針筒蓋左旋轉打開</p> <p>(3) 向右拴緊針頭，丟棄針頭包裝 注意拴緊針頭與針筒，避免未拴緊導致後續接種時疫苗滲漏</p> |

附表

| COVID-19 JN.1 疫苗 單劑型之預充填注射針筒準備操作注意事項 | |
|---|--|
| 程序 | 圖示 |
| 10 | <p>放置丟棄的針筒蓋及針頭包裝</p>  <p>酒精片</p>   <p>備好酒精片準備接種 如針筒內空氣太多，請小心進行 排氣後再執行接種</p> |